

MANUAL DE USUARIO



HERVIDORA

SY•HV100

Bienvenido

Bienvenido a Sytech! Gracias por comprar la Hervidora SY-HV100. Para disfrutar de todas las prestaciones de esta hervidora inalámbrica, lea este manual de instrucciones atentamente. Para evitar daños o lesiones, siga siempre las instrucciones de seguridad que aparecen en este manual.

Instrucciones de Seguridad

Es muy importante seguir las precauciones de seguridad antes de utilizar productos eléctricos domésticos para reducir el riesgo de descarga eléctrica, lesiones personales o incendios. Es importante guardar estas instrucciones para referencia futura después de haber leído y entendido completamente y antes de utilizar el producto



Este símbolo de advierte de los Peligros para su salud e indica Posibles riesgos de lesiones



Este símbolo le advierte de las superficies calientes


CAUTION

Este símbolo se refiere a posibles peligros para el aparato

- Es importante leer este manual antes de utilizar la hervidora por primera vez.

CAUTION Antes de conectar el enchufe a la toma de corriente, compruebe que el voltaje de su hogar corresponde al voltaje admitido por el aparato, que aparece en la etiqueta del modelo del mismo.

- Vigile a los niños para que no jueguen con el aparato.

 Este aparato no está diseñado para ser utilizado por personas (incluyendo niños) con capacidades físicas, sensoriales o mentales reducidas, o con falta de experiencia y conocimiento, a no ser que sean supervisados o que una persona responsable les haya enseñado el uso del aparato por su seguridad.

- Al cambiar el aparato de un lugar a otro, manejarlo con mucho cuidado; si la unidad se cae o se golpea, se dejará de funcionar correctamente.
- Siempre colocar la hervidora encima de una mesa o superficie plana durante su uso.


CAUTION Para evitar dañar el cable, manténgalo siempre alejado de bordes o esquinas afiladas.

- Asegúrese de que el aparato esté desenchufado cuando no esté en uso. Sólo conecte el enchufe a una toma de corriente, no utilice extensiones o enchufes múltiples, ya que podría provocar una sobrecarga en el circuito.
- Asegúrese de llenar el agua dentro de la hervidora y luego conectarlo a la corriente.
- Mantenga el cable de alimentación conectado a un enchufe con toma de tierra durante el uso.
- Asegúrese de cerrar la tapa antes de usar el hervidor de agua.

CAUTION ADVERTENCIA: Nunca abra la tapa cuando el agua esté hirviendo.

- La desconexión de seguridad automática protegerá el hervidor de cualquier daño causado por el sobrecalentamiento.

CAUTION Si el hervidor está funcionando sin agua, retire inmediatamente el enchufe de la toma de corriente y luego verter agua fría para que la base se enfríe. La desconexión de seguridad se restablecerá por sí mismo.

 Si su toma de corriente se estropea o se afloja, el aparato puede sobrecalentarse. Si esto ocurre, póngase en contacto con el Centro de servicio Sytech.

CAUTION Cualquier accesorio que no se suministra con el calentador de agua no debe ser utilizado, ya que puede provocar incendios, descargas eléctricas o lesiones personales.

- Asegúrese de que el aparato está correctamente y completamente montada antes de operar.
- No sumerja la unidad en agua o cualquier otro líquido. Utilice sólo un paño húmedo para limpiar el cuerpo.
- No use limpiadores abrasivos para limpiar este aparato.
- Cuando utilice el aparato, preste siempre atención a la marca de nivel de agua del exterior de la hervidora.
- No permita que el nivel de agua sea inferior al nivel mínimo ni supere nunca el nivel máximo.
- Si el cable eléctrico está dañado, la unidad no funciona correctamente, u otros accesorios están rotos / contacto con el Centro de Servicio Sytech. Nunca trate de manipular el producto usted mismo, ya que podría invalidar la garantía.
- Siempre almacene en un lugar seco y seguro cuando no se está utilizando el aparato.
- El hervidor inalámbrico sólo puede trabajar con su propia base.
- El hervidor solo se encenderá con el botón ON/OFF. Nunca encender el hervidor antes de posicionarlo sobre su base
- Este aparato está diseñado sólo para uso doméstico.

CAUTION No permita nunca que la base o la parte inferior de la hervidora contacten con agua. Nunca introduzca la base o la hervidora en agua. En caso de que se produzca este incidente, contacte con el Centro de Reparaciones de Sytech antes de volver a utilizarla.

- Con el fin de cumplir con las normas de seguridad y para evitar los peligros, las reparaciones de los aparatos eléctricos deben ser realizadas por personal cualificado. Si es necesaria una reparación, póngase en contacto con Sytech centro de servicio.

Cuidado:

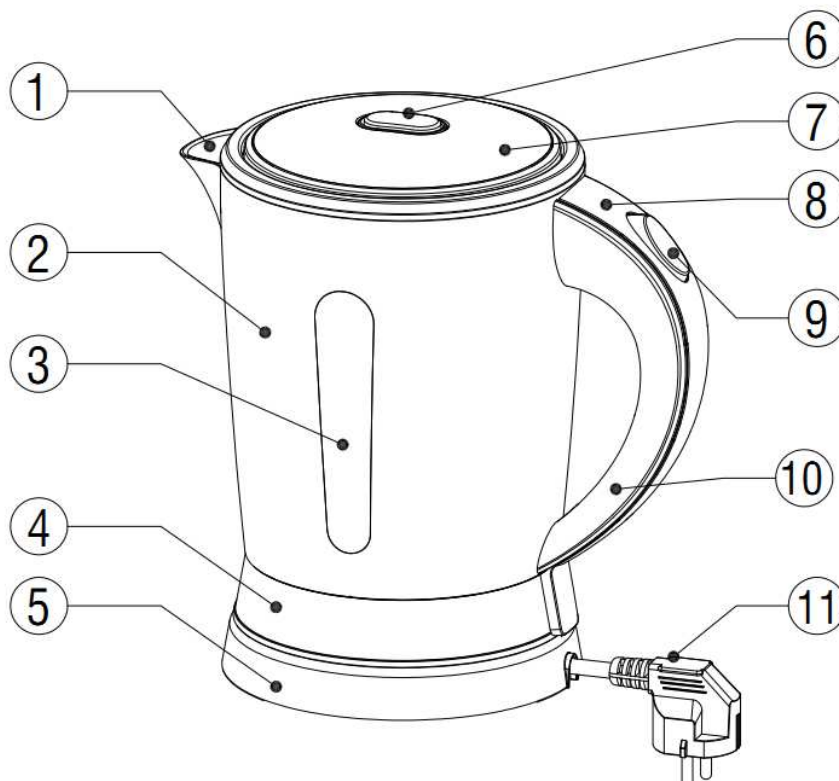
CAUTION No fuerce el botón "ON / OFF" o volver a la posición "ON" cuando se desconecta de forma automática ya que este proceso puede dañar el calentador de agua.

⚠ El aparato funciona a temperaturas muy altas, existe el peligro de quemaduras por salpicaduras de agua o vapor. No toque ninguna parte de la hervidora, excepto el mango, cuando esté utilizando el aparato y asegúrese de que la tapa está bien cerrada.

- Nunca encienda el hervidor sin agua en el interior.

⚠ Nunca abra la tapa mientras el agua está hirviendo

Descripción general del SY-HV100



1. Boquilla
2. Carcasa exterior
3. Indicador Nivel de Agua
4. Parte inferior
5. Base
6. Botón abre tapa
7. Tapa
8. Cubierta del mango
9. Botón Encendido/Apagado
10. Mango
11. Cable

Guía de uso

Antes del primer uso

- Antes del primer uso, límpiela bien con varios ciclos de hervido utilizando agua limpia cada vez y llenando la hervidora hasta su capacidad máxima. El agua alcanzará el punto de ebullición tras, aproximadamente, 5 minutos. En este momento, el aparato se apaga automáticamente.

Uso del hervidor

- Coloque la base sobre una superficie firme y uniforme.
- Vierta la cantidad de agua deseada en la hervidora y asegúrese de que la tapa está bien cerrada. El nivel de agua se puede medir con la marca de nivel del exterior del aparato. Cuando el aparato esté funcionando, no toque ninguna parte que no sea el mango.
- Coloque la hervidora con cuidado sobre la base.
- Conecte el enchufe a la toma de corriente.
- Encienda el aparato para comenzar el proceso de calentamiento, la luz indicadora se encenderá mostrando que el aparato está funcionando.
- En cuanto el agua haya hervido, el aparato se apagará automáticamente. Si desea una temperatura inferior, puede apagar el aparato manualmente.
- Ahora puede verter el agua de forma segura a través del pico de la jarra en otro recipiente.

Dispositivo de corte de seguridad

- La SY-HV100 está equipada con un dispositivo de seguridad. En caso de que la hervidora se encienda sin tener agua en su interior, el interruptor la apagará automáticamente.
- En tal caso, desconecte el aparato y vuelva a utilizarlo tras 15-20 segundos.

Limpieza y Cuidados

Limpiar el hervidor y sus partes

- Asegúrese de que el enchufe está desconectado de la toma de pared y de que la unidad se ha enfriado completamente antes de limpiar la hervidora.
- No utilice productos abrasivos.
- No introduzca la base o la hervidora en líquidos. Para limpiar el exterior de la jarra, utilice un paño anti pelusas ligeramente humedecido.
- Se recomienda eliminar los depósitos de cal de la hervidora a intervalos regulares.

Descalcificado

- Si el aparato se apaga antes de alcanzar el punto de ebullición, es señal de que es necesario descalcificarlo.
- Se puede utilizar cualquier agente descalcificadora normal, siempre que se sigan las instrucciones del mismo.
- Para limpiar la hervidora tras la descalcificación, realice varios ciclos de hervido utilizando agua limpia en cada ciclo. Enjuague la hervidora con agua limpia y deje que se seque antes de volver a utilizarla.

Especificaciones

- Capacidad de 1.7L
- Base inalámbrico 360°
- Cuerpo de acero inoxidable
- Indicador de nivel de agua externo
- Protección de Sobrecalentamiento
- Apaga automáticamente al final de la ebullición
- Potencia: 1850-2200W
- Fuente de alimentación: 50 Hz 220-240V

Declaración de conformidad

Nombre del fabricante: Satyatrade S. L.

Dirección: Pol.Ind.La Raya. C/ Guadalquivir,2.

Camarma de Esteruelas, 28816 Madrid

Tel: 902 430 967

Fax: 91 8864285

NIF: B83254763

País de fabricación: China

Descripción: Hervidor de agua

Sytech® SY-HV100 Cumple con las siguientes directivas:

Estándares CE: 2004/108/EC

Estándares LVD: 2014/35/EC

Estándares ROHS: 2011/65/EC Restricción de sustancias peligrosas

Signed: Ajeet Nebhwani Utamchandani

Administrador único



Garantía

S.A.T: Atención al Cliente:

Tel: 902430967

Fax: 918864285

Email: atencionalcliente@sytech.es




CERTIFICADO DE GARANTIA

Modelo:

Nº Serie:

Fecha Venta:



Términos y condiciones de la Garantía

1. Este producto está garantizado por SYTECH sobre defectos de fabricación por un periodo de 24 meses desde la fecha de compra del producto.

En caso de avería o mal funcionamiento es necesario presentar el certificado de garantía sellado por el establecimiento que lo vendió, así como una descripción detallada de la avería que se haya producido en el equipo.

El usuario deberá enviar por correo electrónico, fax el ticket o factura de compra al departamento Servicio técnico de Sytech.

Las actualizaciones de firmware son válidas únicamente para el modelo indicado. En caso de instalación defectuosa, instalación de un firmware diferente al indicado para su producto o instalación de firmware de otro fabricante el producto automáticamente perderá la garantía y la reparación del mismo será a cargo del cliente (gastos de transporte, materiales y mano de obra)

El cambio o reparación del producto no prorroga el periodo de garantía inicial.

Los accesorios de los productos tendrán una garantía de 6 meses (comprendiendo como accesorios todos los componentes incluidos en la caja original, fuentes de alimentación, mando, cables, etc...)

El periodo de garantía de las baterías es de 6 meses. Las baterías son objeto de desgaste y su pérdida de capacidad por el uso regular no está cubierta por la garantía.

Cualquiera de las siguientes circunstancias anula la presente garantía: (Condiciones)

Rotura o manipulación del precinto de Garantía.

Material dañado, sin embalaje adecuado y/o daños de transporte.

El desgaste, muestras de una manipulación incorrecta, uso indebido, maltrato, golpes, caídas, suciedad, serán tratados como REPARACIÓN ordinaria bajo presupuesto.

Quedan excluidos de garantía los productos que vengan dañados por averías producidas por causas ajenas al aparato (fuego, agua, subida de tensión eléctrica, uso en condiciones extremas de temperatura y/o humedad etc...). En ningún caso Sytech será responsable de aquellos defectos que el producto pudiera tener debido a un uso inapropiado o a un defectuoso mantenimiento.

Los datos contenidos en los productos no están en ningún caso cubiertos por ninguna garantía ni será garantizada su integridad. Será responsabilidad del cliente realizar una copia de seguridad de los datos antes del envío del producto a nuestro servicio técnico. Sytech no cubre la incorrecta configuración o instalación de software/hardware, por parte del cliente.

Los gastos derivados por devoluciones no autorizadas irán por cuenta del cliente.

Cualquier incidencia detectada a la recepción de la mercancía debe ser notificada al Departamento Atención al cliente de Sytech. De acuerdo con el Artículo 366 del Código de Comercio, Sytech no admitirá reclamaciones sobre roturas, golpes o falta de bultos transcurridas 24 horas a partir de la entrega de la mercancía, por lo tanto no podrá ser cursada ninguna reclamación fuera de ese plazo.

La legislación sobre garantías establece algunas limitaciones. "La garantía no cubre componentes adicionales como las baterías, o elementos sujetos a mantenimiento debido a su uso, como el desgaste de cabezales u ópticas. "LOS ACCESORIOS TIENEN UNA GARANTIA DE 6 MESES". Para la adquisición de accesorios ya sea en garantía o no deberá dirigirse a: atencionalcliente@sytech.es.

NO SE ADMITIRAN DEVOLUCIONES DE NINGUN ACCESORIO.

Producto fuera de Garantía

1. Si el producto se encuentra fuera de garantía, (Consultar Condiciones), el departamento técnico de Sytech facilitara un presupuesto de la reparación por teléfono, fax o correo electrónico. Dicho presupuesto deberá ser aceptado y firmado para poder proceder a su reparación. El usuario deberá hacerse cargo del coste de la reparación así como los gastos de transporte tanto de ida como de vuelta.

Diagnostico

Si el producto se encuentra fuera de garantía y no es aceptado el presupuesto previo, se devengara un cargo en concepto de diagnóstico.

El presupuesto de reparación tiene una validez de 15 días.

las reparaciones fuera de las condiciones de garantía esta garantizadas para 90 días, siempre que se trate de la misma avería.

Todo producto (en garantía o no) remitido a este Servicio Técnico que no presente avería tras su revisión y diagnostico tendrá un cargo mínimo por el tiempo empleado en su revisión.

Los gastos de transporte de los artículos en garantía que no presenten avería serán abonados por el cliente.